



广州福彩

用户培训

# 广州福彩信息管理平台移动端操作手册

# 移动办公

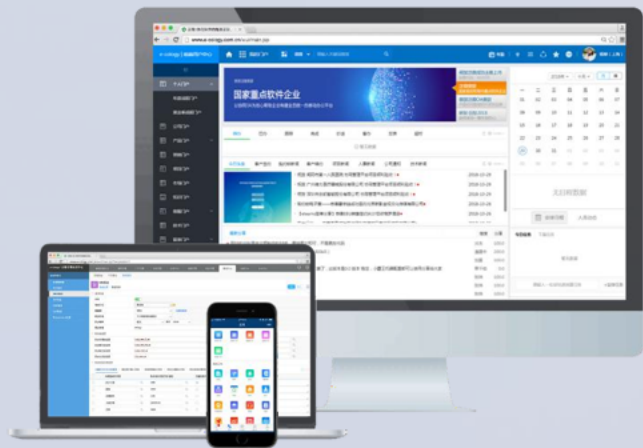
如何使用广州福彩信息管理平台的App

## CONTENTS/目录

第一部分：整体介绍

第二部分：操作培训：通知查看、问卷调查、疫情上报、  
销售员新增、销售员资料修改





## 第一部分 整体介绍

---

1. 如何下载安装?
2. 系统功能讲解



# 1.如何下载安装？

下载安装:



说明:

1、用微信扫描后，会屏蔽下载APP，可以点击微信右上角的“...”，选择“在Safari中打开”或“在浏览器中打开”

登陆地址:

<http://im.gzflcp.org.cn:8999>

打开应用后，服务器地址输入上述地址

苹果手机才需要进行网址设置，安卓手机不用



说明:

打开应用后，输入自己的用户名和密码进行登录

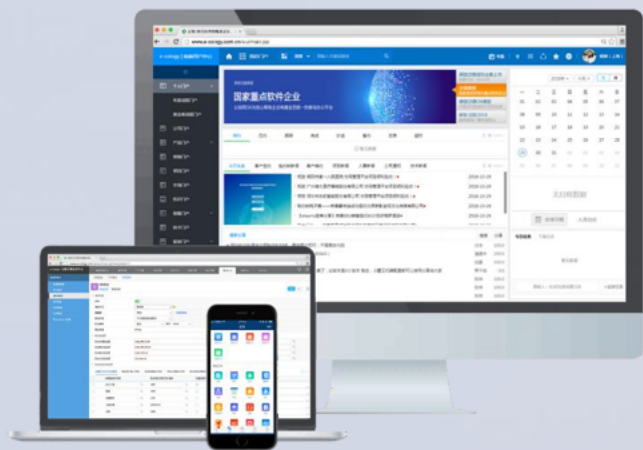
## 提醒:



常州福利彩票

如果输入用户名密码点击登录报错如下图2，则是未勾选同意协议，需要先点击“登录”按钮把手机键盘收起来。






## 2.系统功能讲解



# 操作台总体介绍




广州福彩



消息

- 网上调查提醒 17:12  
您有新的网上调查即将开始, 请注意...
- 新通知提醒 16:33  
您有新的待阅文档(广州福彩通知发...

各类消息推送



通讯录

- 我的群组
- 我的关注

广州福彩测试系统

组织结构


我的部门

常用组

我的下属

最近联系人

多维度定位人员



工作台

- 相关工作
- 通知
- 调查问卷
- 健康上报

销售员管理

人员新增

人员信息变更

丰富应用菜单



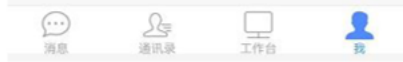
个人资料页

44010469 | 站点负责人

扫一扫

设置

个人资料页



## 1. 消息页面说明



各类的消息通知都会通过此页面实现工作提醒。  
例如各类调查问卷、通知发布、聊天通讯等，  
都会在此处进行提醒。

## 2. 通讯录查询



**我的群组：**设置常用群组，作用跟微信群类似。

**我的关注：**可以把关注的内容添加进来，实现快速使用。

**组织架构：**可以看到你有权限查看的人员。

**我的部门：**可以在此处看到本部门的人员信息。 **常用组：**记录常用群组，类似微信群。

**我的下属：**可以看到下属，但现在暂未录入人员上下级关系。

## 2. 通讯录查询



通讯录:

点击组织结构，可以查看自己管辖站点的信息，也可以查询站点负责人、销售员的信息

### 3. 工作台



相关工作：

通知：可以查看系统内有权限查看的通知。

调查问卷：广州福彩发布的调查问卷可以在此处填写。 健康上报：可以快速实现健康上报。

销售员管理：

人员新增：对销售员进行新增操作，但销售员只能属于一家投注站。

人员信息变更：可以修改销售员信息。不允许修改站点负责人信息。

## 4. 我



- 1.头像：可以查看自己的个人信息，点击后能查看并填写个人资料。
- 2.主从账号设置：一个人如果有多个账号，可以在此处进行切换。
- 3.修改密码：可以修改自己的登录密码。
- 4.设置：进行系统常用功能设置。（设置这里可以退出登录）

请及时修改自己的密码！

## 修改联系方式，确保联系方式正确



点击头像：

可以查看自己的个人信息，若发现信息错误，可以直接修改并保存。

所有人可以在此处更改个人信息

# 主从账号切换

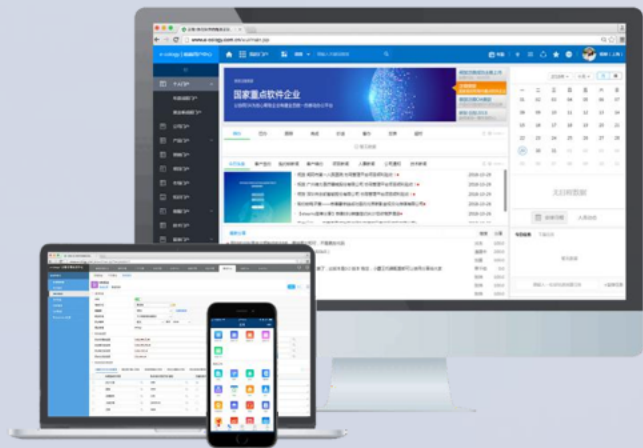


这里请选择“单独显示”



- 一、用户如果有多个身份，例如既是片区管理员+站点负责人，或者是多个站点的负责人时，需要通过**主从账号**设置进行切换，处理片区或不同站点的业务。如切换账号进行不同站点的销售员管理；
- 二、身兼多职的用户**只能用主账号**进行登录，具备片区管理员身份的站点负责人，主账号为手机号码。**一人多站的站点负责人**，主账号为名下最小的站点编号；
- 三、**当前账号所属站点只能查看本站点的人员信息**，如要查看其他站点人员信息，需要进行账号切换；
- 四、健康上报一人只需要上报一次，不需要切换账号进行填报；
- 五、开展问卷调查时，不同的站点情况不同，需切换账号进行填报。





## 第二部分

# 操作培训

---

- 1.如何查看通知？
- 2.如何参与调查问卷？
- 3.如何健康上报？
- 4.如何新增销售员？
- 5.如何修改销售员信息？



# 1.如何查看通知?

# 1. 如何查看通知

通知功能：中心根据工作安排及时向站点发放相关通知以供查阅。

查看方式一：



方式一：

通知到达后，可以在“消息”页面实现待办提醒。

通过“消息”页查看，点击“新通知提醒”，查看通知列表；再点击“阅读详情”查看详情。

# 1. 如何查看通知

查看方式二:



方式二:

在“工作台”页面，点击通知，可以看到所有的通知文件列表。

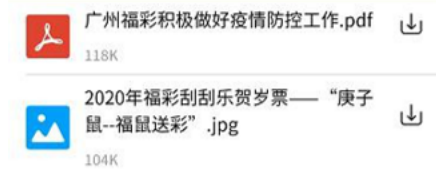
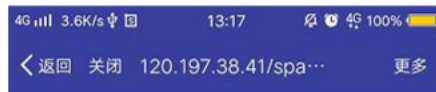
点开可以查看详情。

# 1. 如何查看通知

点击左下角“阅读”，可以查看到都哪些人查看过。

点击右下角“回形针”图标，可以查看到通知的附件内容。

查看阅读情况及通知附件：

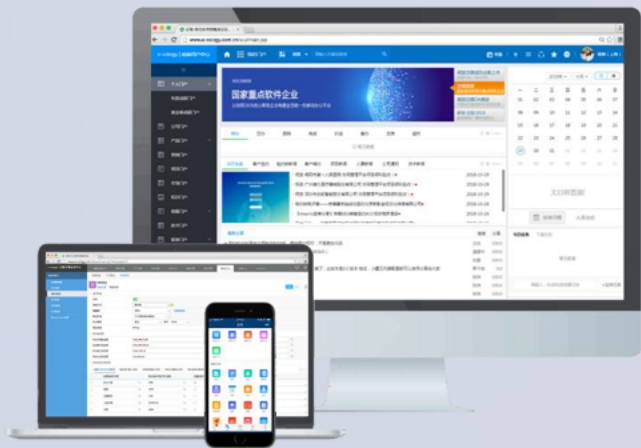


阅读(5)

@ 2

— 没有更多啦 —

## 2.如何参与调查问卷?



## 2. 如何参与调查问卷

参与方式一：

调查问卷：中心根据工作需要面向站点征集相关意见建议，开展问卷调查、调研工作。

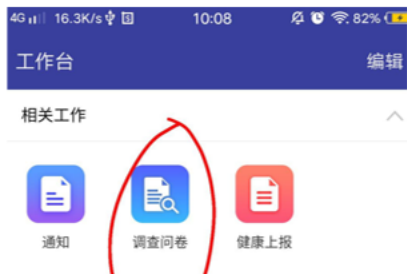


方式一：

若有新的问卷需要填写，可以在“消息”页面实现待办提醒，点开后可以查看具体的内容。

## 2. 如何参与调查问卷

参与方式二：



方式二：

在“工作台”页面，点击“调查问卷”，  
可以查看到所有的调查问卷。

点开即可填写。



## 2. 如何参与调查问卷

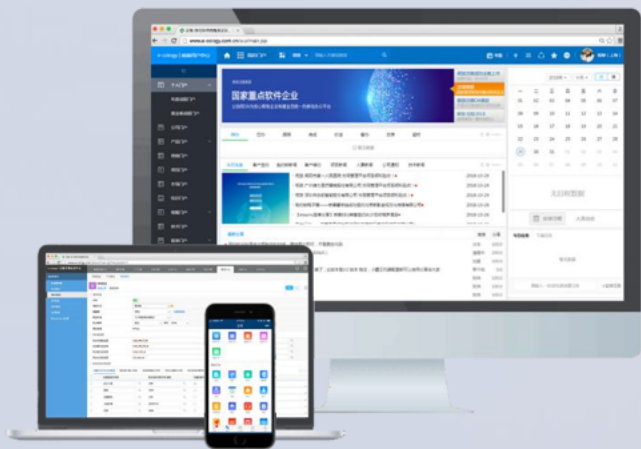
问卷结果查看:



结果查看方法:

在“工作台”页面，点击“调查问卷”，拉到最下面，可以看到自己有权查看问卷结果的问卷列表，如图一。

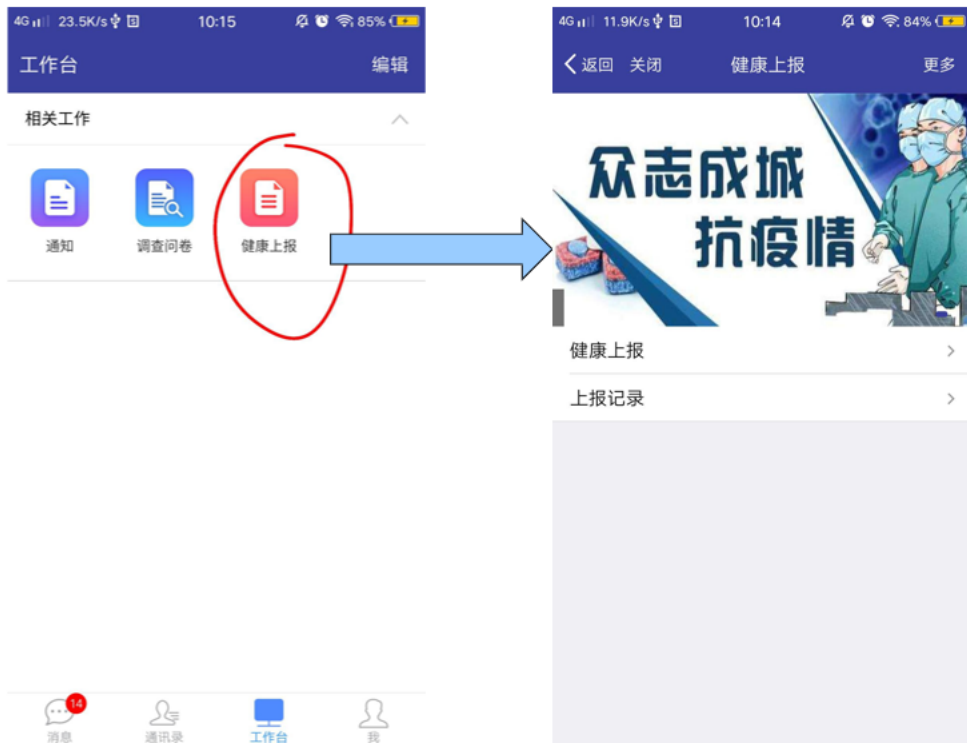
图二是查看问卷调查结果的截图，届时中心如果开放了部分问卷答案的查看权限，物流片区可以在这导出问卷结果。



### 3.如何健康上报?

### 3. 健康上报

根据疫情防控需要，中心需要收集站点负责人、销售员等相关人员的健康情况。



1. 健康上报：可以上报自己的健康状况，类似于“穗康”小程序。

2. 上报记录：可以查询自己的上报记录

### 3. 健康上报



健康上报页面：

4G 15.4K/s 10:15 85%

< 返回 关闭 健康上报 更多

### 健康上报

填报日期 2020-02-28

- 投注站号 请输入...
- 投注站地址 请输入...
- 姓名 输入姓名
- 手机号码 请输入...
- 证件类型 身份证
- 证件号码 请输入...
- 性别 男
- 出生日期 请选择
- 国籍/地区 中国大陆
- 户籍所在地 广州市
- 籍贯 北京
- 居住详细地址

上报记录页面：

4G 18.8K/s 10:15 85%

< 返回 关闭 疫情上报 更多

Q 请输入...

- 填报日期: 2020-02-27  
投注站号: 44011888
- 123  
填报日期: 2020-02-27  
投注站号: 13
- 1  
填报日期: 2020-02-27  
投注站号: 1
- 1  
填报日期: 2020-02-26  
投注站号: 4
- 12  
填报日期: 2020-02-26  
投注站号: 12

请如实填写健康情况，如有异常情况  
及时重新上报。

## 4. 站点负责人如何 新增销售员？



## 4. 销售员新增

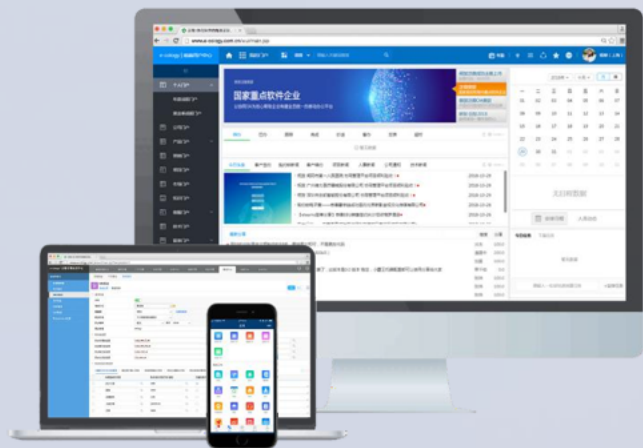
进入工作台页面：



填写相应信息，然后点击左下角“提交”按钮。



提交完之后，就会生成账号，登录名是手机号，初始密码为手机号后六位，请注意修改密码。



## 5. 站点负责人如何 更改销售员资料？

## 5. 销售员信息更新

进入工作台页面：



填写相应信息，然后点击左下角“提交”按钮。



允许站点负责人修改销售员的个人信息。  
不允许修改站点负责人自己的信息。





谢谢 **Thanks!**